

EUROACQUE

DAL '78 COSTRUZIONE DEPURATORI ACQUA

ADDOLCITORI AUTOMATICI - www.addolcitori.it

**ADDOLCITORI AUTOMATICI VOLUME+TEMPO AUTODISINFETTANTI
CON DISPLAY LCD RETROILLUMINATO**

AF/DIGIT / V



La valvola in dotazione all'addolcitore automatico Euroacque della serie AF/DIGIT si caratterizza per la comodità del **grande display digitale LCD retroilluminato (ALFANUMERICO)** e per semplicità nel suo utilizzo e nell'inserimento dei vari parametri

La valvola è a cicli regolabili, comando a microprocessore preciso e facilmente programmabile.

Caratteristiche programmatore:


- Grande display LCD retro-illuminato verde,
- Programmazione semplice ed intuitiva
- Autonomia estesa a 48 ore in caso di mancanza di elettricità
- Visualizzazione alternata dell'ora, del volume restante di acqua addolcita o dei giorni mancanti per la prossima rigenerazione,
- Accessibilità a tutte le regolazioni dalla parte frontale,
- Cicli regolabili separatamente,
- Scelta tra vari tipi di funzionamento: rigenerazione volumetrica immediata, o ritardata, rigenerazione a volume + tempo ritardata o settimanale, rigenerazione a tempo ritardata o settimanale, rigenerazione manuale.
- Capacità di doppio contro lavaggio (possibilità di programmare fino a 6 cicli di rigenerazione con regolazione indipendente dei tempi)
- Indicatori di servizio e di autodiagnosi
- La programmazione impostata rimane in memoria e non andrà persa in caso di interruzioni di corrente
- Veloce e facile configurazione della capacità, ora e giorno della rigenerazione

FUNZIONAMENTO: L'apparecchio, essendo un digitale avanzato, permette l'impostazione di numerosi parametri in modo da ottenere un ottimale rapporto funzionalità/risparmio. Quando la quantità di acqua trattata supera il valore impostato, o comunque ogni quattro giorni (anche senza alcun consumo, a meno che non sia stata disinserita l'opzione), il timer predispose l'apparecchio alla rigenerazione che sarà avviata all'ora programmata. **Si evitano così rigenerazioni superflue con conseguente risparmio di sale e di acqua. Ideale nelle applicazioni con consumi incostanti.** Il contaltri assicura il controllo della valvola anche con portate estremamente basse (22 Lt/h) ed in assenza di energia elettrica.

La valvola è dotata di un **dispositivo di miscelazione/by pass di MIX incorporato**, che consente di controllare la durezza residua miscelando l'acqua dolce in uscita dall'impianto con quella dura di alimento.

L'apparecchio è **AUTODISINFETTANTE** ed è dotato di una cella elettrolitica (produttore di cloro) rivestita in titanio, che produce cloro durante la fase aspirazione salamoia. Ad ogni rigenerazione è garantita la disinfezione delle resine per preservare la qualità batteriologica dell'acqua dolce.

Pressione di esercizio: 1,8/5,0 bar.



APPARECCHIATURE AD USO DOMESTICO PER IL TRATTAMENTO DI ACQUE POTABILI

EUROACQUE

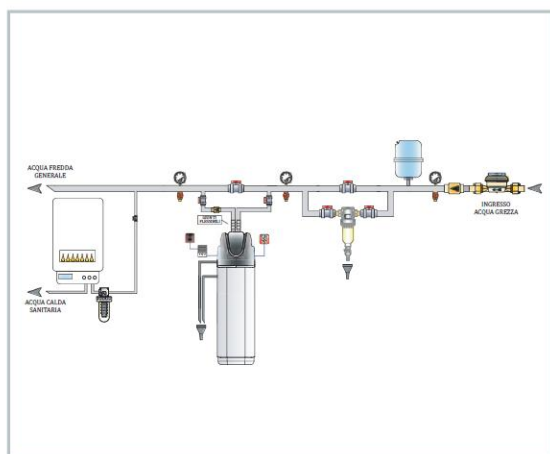
DAL '78 COSTRUZIONE DEPURATORI ACQUA

ADDOLCITORI AUTOMATICI - www.addolcitori.it

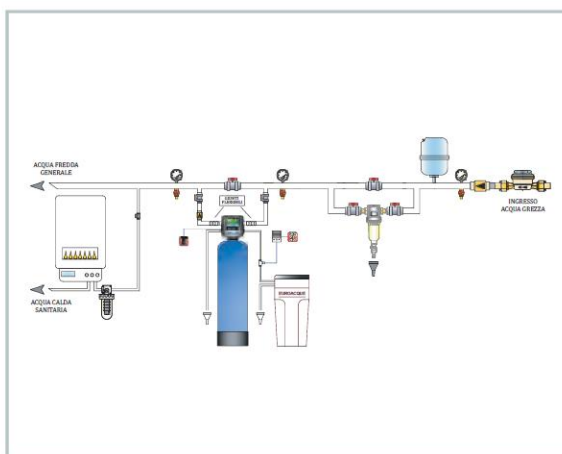
MODELLO due corpi	CICLICA	lt. h.	lt. 30 F.	lt. 40 F.	lt. 50 F.	Sale Kg.	Attacchi	H	Ø
AF/DIGIT/V/17	105	1200	3200	2500	2000	2.5 ca.	1"	1090	200
AF/DIGIT/V/26	160	2200	6000	4000	3000	4 ca.	1"	1090	232
AF/DIGIT/V/35	215	3000	7000	5200	4000	5 ca.	1"	1090	258
AF/DIGIT/V/54	330	4000	11000	8100	6500	10 ca.	1"	1650	258
AF/DIGIT/V/80	490	4200	16000	12000	9000	15 ca.	1"	1650	334
AF/DIGIT/V/10	610	4500	20000	15000	12000	20 ca.	1"	1840	350



MODELLO cabinato	CICLICA	lt. h.	lt. 30 F.	lt. 40 F.	lt. 50 F.	Sale Kg.	Attacchi	H	Ø
AF/DIGIT/VM9	54	800	1700	1300	1050	1.2ca.	1"	670	320x500
AF/DIGIT/VM17	105	1200	3200	2500	2000	2.5ca.	1"	1140	320x500
AF/DIGIT/VM26	160	2200	6000	4000	3000	4 ca.	1"	1140	320x500
AF/DIGIT/VM35	215	3000	7000	5200	4000	5 ca.	1"	1140	320x500



INSTALLAZIONE
CABINATO



INSTALLAZIONE
2 CORPI

Tutte le parti dell'impianto destinate al contatto con acqua rispondono alle normative vigenti. Apparecchiature e materiali conformi al DM 174 e al DM 25.

APPARECCHIATURE AD USO DOMESTICO PER IL TRATTAMENTO DI ACQUE POTABILI